



CIAPACOV

COMISIÓN INTERMUNICIPAL DE AGUA POTABLE Y
ALCANTARILLADO DE LOS MUNICIPIOS DE COLIMA
Y VILLA DE ÁLVAREZ

ANEXO PUNTO VI.-

Solicitud de autorización para integrar como anexo a los presupuestos de ingresos y egresos de los ejercicios 2018, 2019 y 2020, la información para finanzas públicas relacionadas con el artículo 18 de la Ley de Disciplina Financiera.

COMISIÓN INTERMUNICIPAL DE AGUA POTABLE Y ALCANTARILLADO DE LOS MUNICIPIOS DE COLIMA Y VILLA DE ÁLVAREZ
Av. Camino Real 992, Col. El Porvenir, C.P. 28019, Colima, Col. Tels 312 314 4919, 312 312 0185.



**COMISION INTERMUNICIPAL DE AGUA POTABLE Y ALCANTARILLADO DE
COLIMA Y VILLA DE ALVAREZ
Sistema Integral de Contabilidad Gubernamental
PROYECCIONES DE INGRESOS - LDF
CIFRAS NOMINALES**



Concepto (b)	Año en Cuestión (de iniciativa de ley) 2018 (c)	Año 1 2019 (d)	Año 2 2020 (d)	Año 3 2021 (d)	Año 4 2022 (d)	Año 5 2023 (d)
1. Ingresos de Libre Disposición (1=A+B+C+D+E+F+G+H+I+J+K+L)	361,482,269.06	381,363,793.85	402,338,802.53	424,467,436.66	447,813,145.67	472,442,868.69
A. Impuestos	0.00	0.00	0.00	0.00	0.00	0.00
B. Cuotas y Aportaciones de Seguridad Social	0.00	0.00	0.00	0.00	0.00	0.00
C. Contribuciones de Mejoras	0.00	0.00	0.00	0.00	0.00	0.00
D. Derechos	355,905,042.09	375,479,819.40	396,131,209.47	417,918,425.99	440,903,939.42	465,153,656.00
E. Productos	175,123.80	184,755.61	194,917.17	205,637.61	216,947.68	228,879.80
F. Aprovechamientos	4,145.09	4,373.07	4,613.59	4,867.34	5,135.04	5,417.47
G. Ingresos por Ventas de Bienes y Servicios	46,927.90	49,508.93	52,231.93	55,104.68	58,135.44	61,332.89
H. Participaciones	0.00	0.00	0.00	0.00	0.00	0.00
I. Incentivos Derivados de la Colaboración Fiscal	0.00	0.00	0.00	0.00	0.00	0.00
J. Transferencias	0.00	0.00	0.00	0.00	0.00	0.00
K. Convenios	5,351,020.18	5,645,336.84	5,955,830.37	6,283,401.04	6,628,988.09	6,993,582.44
L. Otros Ingresos de Libre Disposición	0.00	0.00	0.00	0.00	0.00	0.00
2. Transferencias Federales Etiquetadas (2=A+B+C+D+E)	0.00	0.00	0.00	0.00	0.00	0.00
A. Aportaciones	0.00	0.00	0.00	0.00	0.00	0.00
B. Convenios	0.00	0.00	0.00	0.00	0.00	0.00
C. Fondos Distintos de Aportaciones	0.00	0.00	0.00	0.00	0.00	0.00
D. Transferencias, Subsidios y Subvenciones, Y Pensiones y Jubilaciones	0.00	0.00	0.00	0.00	0.00	0.00
E. Otras Transferencias Federales Etiquetadas	0.00	0.00	0.00	0.00	0.00	0.00
3. Ingresos Derivados de Financiamientos (3=A)	0.00	0.00	0.00	0.00	0.00	0.00
A. Ingresos Derivados de Financiamientos	0.00	0.00	0.00	0.00	0.00	0.00
4. Total de Ingresos Proyectados (4=1+2+3)	361,482,269.06	381,363,793.85	402,338,802.53	424,467,436.66	447,813,145.67	472,442,868.69
Datos Informativos						
1. Ingresos Derivados de Financiamientos con Fuente de Pago de Ingresos de Libre Disposición	0.00	0.00	0.00	0.00	0.00	0.00
2. Ingresos Derivados de Financiamientos con Fuente de Pago de Transferencias Federales Etiquetadas	0.00	0.00	0.00	0.00	0.00	0.00
3. Ingresos Derivados de Financiamientos (3 = 1 + 2)	0.00	0.00	0.00	0.00	0.00	0.00

CIAPACOV
H. Valle

**COMISION INTERMUNICIPAL DE AGUA POTABLE Y ALCANTARILLADO DE
COLIMA Y VILLA DE ALVAREZ
Sistema Integral de Contabilidad Gubernamental
PROYECCIONES DE INGRESOS - LDF
CIFRAS NOMINALES**



CIAPACOV

Concepto (b)	Año en Cuestión (de Iniciativa de ley) 2019 (c)	Año 1 2020 (d)		Año 2 2021 (d)		Año 3 2022 (d)		Año 4 2023 (d)		Año 5 2024 (d)	
1. Ingresos de Libre Disposición (1=A+B+C+D+E+F+G+H+I+J+K+L)											
A. Impuestos	404,596,854.84	422,277,737.40	440,731,274.52	459,991,231.21	480,092,848.02	501,072,905.48					
B. Cuotas y Aportaciones de Seguridad Social	0.00	0.00	0.00	0.00	0.00	0.00					
C. Contribuciones de Mejoras	0.00	0.00	0.00	0.00	0.00	0.00					
D. Derechos	382,475,796.82	399,189,989.14	416,634,591.67	434,841,523.32	453,844,097.89	473,677,084.37					
E. Productos	0.00	0.00	0.00	0.00	0.00	0.00					
F. Aprovechamientos	0.00	0.00	0.00	0.00	0.00	0.00					
G. Ingresos por Ventas de Bienes y Servicios	1,170,027.84	1,221,158.06	1,274,522.66	1,330,219.30	1,388,349.89	1,449,020.78					
H. Participaciones	0.00	0.00	0.00	0.00	0.00	0.00					
I. Incentivos Derivados de la Colaboración Fiscal	0.00	0.00	0.00	0.00	0.00	0.00					
J. Transferencias	0.00	0.00	0.00	0.00	0.00	0.00					
K. Convenios	20,951,030.18	21,866,590.20	22,822,160.19	23,819,488.59	24,860,400.24	25,946,799.73					
L. Otros Ingresos de Libre Disposición	0.00	0.00	0.00	0.00	0.00	0.00					
2. Transferencias Federales Etiquetadas (2=A+B+C+D+E)											
A. Aportaciones	0.00	0.00	0.00	0.00	0.00	0.00					
B. Convenios	0.00	0.00	0.00	0.00	0.00	0.00					
C. Fondos Distintos de Aportaciones	0.00	0.00	0.00	0.00	0.00	0.00					
D. Transferencias, Subsidios y Subvenciones, y Pensiones y Jubilaciones	0.00	0.00	0.00	0.00	0.00	0.00					
E. Otras Transferencias Federales Etiquetadas	0.00	0.00	0.00	0.00	0.00	0.00					
3. Ingresos Derivados de Financiamientos (3=A)											
A. Ingresos Derivados de Financiamientos	0.00	0.00	0.00	0.00	0.00	0.00					
4. Total de Ingresos Proyectados (4=1+2+3)											
Datos Informativos											
1. Ingresos Derivados de Financiamientos con Fuente de Pago de Ingresos de Libre Disposición	0.00	0.00	0.00	0.00	0.00	0.00					
2. Ingresos Derivados de Financiamientos con Fuente de Pago de Transferencias Federales Etiquetadas	0.00	0.00	0.00	0.00	0.00	0.00					
3. Ingresos Derivados de Financiamientos (3 = 1 + 2)	0.00	0.00	0.00	0.00	0.00	0.00					
Total de Ingresos Proyectados	404,596,854.84	422,277,737.40	440,731,274.52	459,991,231.21	480,092,848.02	501,072,905.48					

CIAPACOV

[Handwritten Signature]

[Handwritten Initials]

COMISION INTERMUNICIPAL DE AGUA POTABLE Y ALCANTARILLADO DE
COLIMA Y VILLA DE ALVAREZ
Sistema Integral de Contabilidad Gubernamental
PROYECCIONES DE EGRESOS - LDF
CIFRAS NOMINALES



Concepto (b)

	Año en Cuestión (del proy. de pto.) 2020	Año 1 2021	Año 2 2022	Año 3 2023	Año 4 2024	Año 5 2025
	(c)	(d)	(d)	(d)	(d)	(d)
1. Gasto No Etiquetado (1=A+B+C+D+E+F+G+H+I)	452,709,443.53	467,377,229.50	482,520,251.73	498,153,907.90	514,294,094.51	530,957,223.17
A. Servicios Personales	169,535,389.37	175,028,335.99	180,699,254.07	186,553,909.91	192,596,256.59	198,838,440.10
B. Materiales y Suministros	29,948,566.35	30,918,899.90	31,920,672.26	32,954,902.04	34,022,640.86	35,124,974.42
C. Servicios Generales	188,600,434.53	194,711,088.61	201,019,727.88	207,532,767.06	214,256,828.72	221,198,749.97
D. Transferencias, Asignaciones, Subsidios y Otras Ayudas	51,945,193.95	53,628,218.23	55,365,772.50	57,159,623.53	59,011,595.34	60,923,571.03
E. Bienes Muebles, Inmuebles e Intangibles	525,670.46	542,702.18	560,285.73	578,438.99	597,180.41	616,529.06
F. Inversión Pública	3,100,000.00	3,200,440.00	3,304,134.26	3,411,188.21	3,521,770.70	3,635,814.13
G. Inversiones Financieras y Otras Provisiones	0.00	0.00	0.00	0.00	0.00	0.00
H. Participaciones y Aportaciones	0.00	0.00	0.00	0.00	0.00	0.00
I. Deuda Pública	9,054,188.87	9,347,544.59	9,650,405.03	9,963,078.16	10,285,881.89	10,619,144.46
2. Gasto Etiquetado (2=A+B+C+D+E+F+G+H+I)	0.00	0.00	0.00	0.00	0.00	0.00
A. Servicios Personales	0.00	0.00	0.00	0.00	0.00	0.00
B. Materiales y Suministros	0.00	0.00	0.00	0.00	0.00	0.00
C. Servicios Generales	0.00	0.00	0.00	0.00	0.00	0.00
D. Transferencias, Asignaciones, Subsidios y Otras Ayudas	0.00	0.00	0.00	0.00	0.00	0.00
E. Bienes Muebles, Inmuebles e Intangibles	0.00	0.00	0.00	0.00	0.00	0.00
F. Inversión Pública	0.00	0.00	0.00	0.00	0.00	0.00
G. Inversiones Financieras y Otras Provisiones	0.00	0.00	0.00	0.00	0.00	0.00
H. Participaciones y Aportaciones	0.00	0.00	0.00	0.00	0.00	0.00
I. Deuda Pública	0.00	0.00	0.00	0.00	0.00	0.00
3. Total de Egresos Proyectados (3=1+2)	452,709,443.53	467,377,229.50	482,520,251.73	498,153,907.90	514,294,094.51	530,957,223.17

CIAPACOV

COMISION INTERMUNICIPAL DE AGUA POTABLE Y ALCANTARILLADO DE
COLIMA Y VILLA DE ALVAREZ
Sistema Integral de Contabilidad Gubernamental
PROYECCIONES DE EGRESOS - LDF
CIFRAS NOMINALES



Concepto (b)	Año en Cuestión (del proy. de ppto.) 2018	Año 1 2019	Año 2 2020	Año 3 2021	Año 4 2022	Año 5 2023
	(c)	(d)	(d)	(d)	(d)	(d)
1. Gasto No Etiquetado (1=A+B+C+D+E+F+G+H+I)	361,482,269.06	381,363,793.85	402,338,802.53	424,467,436.66	447,813,145.67	472,442,868.69
A. Servicios Personales	147,079,121.18	155,168,472.83	163,702,738.86	172,706,389.49	182,205,240.91	192,226,529.16
B. Materiales y Suministros	23,520,977.30	24,814,631.05	26,179,435.76	27,619,304.73	29,138,366.47	30,740,976.64
C. Servicios Generales	154,641,402.15	163,146,679.27	172,119,746.63	181,586,332.69	191,573,580.99	202,110,127.95
D. Transferencias, Asignaciones, Subsidios y Otras Ayudas	30,460,209.43	32,135,520.95	33,902,974.60	35,767,638.20	37,734,858.31	39,810,275.51
E. Bienes Muebles, Inmuebles e Intangibles	280,559.00	295,989.75	312,269.18	329,443.99	347,563.41	366,679.39
F. Inversión Pública	5,500,000.00	5,802,500.00	6,121,637.50	6,459,327.56	6,813,535.58	7,188,280.04
G. Inversiones Financieras y Otras Provisiones	0.00	0.00	0.00	0.00	0.00	0.00
H. Participaciones y Aportaciones	0.00	0.00	0.00	0.00	0.00	0.00
I. Deuda Pública	0.00	0.00	0.00	0.00	0.00	0.00
2. Gasto Etiquetado (2=A+B+C+D+E+F+G+H+I)	0.00	0.00	0.00	0.00	0.00	0.00
A. Servicios Personales	0.00	0.00	0.00	0.00	0.00	0.00
B. Materiales y Suministros	0.00	0.00	0.00	0.00	0.00	0.00
C. Servicios Generales	0.00	0.00	0.00	0.00	0.00	0.00
D. Transferencias, Asignaciones, Subsidios y Otras Ayudas	0.00	0.00	0.00	0.00	0.00	0.00
E. Bienes Muebles, Inmuebles e Intangibles	0.00	0.00	0.00	0.00	0.00	0.00
F. Inversión Pública	0.00	0.00	0.00	0.00	0.00	0.00
G. Inversiones Financieras y Otras Provisiones	0.00	0.00	0.00	0.00	0.00	0.00
H. Participaciones y Aportaciones	0.00	0.00	0.00	0.00	0.00	0.00
I. Deuda Pública	0.00	0.00	0.00	0.00	0.00	0.00
3. Total de Egresos Projectados (3=1+2)	361,482,269.06	381,363,793.85	402,338,802.53	424,467,436.66	447,813,145.67	472,442,868.69

COMISION INTERMUNICIPAL DE AGUA POTABLE Y ALCANTARILLADO DE
COLIMA Y VILLA DE ALVAREZ
Sistema Integral de Contabilidad Gubernamental
PROYECCIONES DE EGRESOS - LDF
CIFRAS NOMINALES



Concepto (b)	Año en Cuestión (del proy. de ppto.) 2019		Año 1 2020		Año 2 2021		Año 3 2022		Año 4 2023		Año 5 2024	
	(c)	(d)	(d)	(d)	(d)	(d)	(d)	(d)	(d)	(d)	(d)	(d)
1. Gasto No Etiquetado (1=A+B+C+D+E+F+G+H+I)												
A. Servicios Personales	404,596,854.57	422,277,737.40	440,731,274.52	459,991,231.21	480,092,848.02	501,072,905.48						
B. Materiales y Suministros	153,811,268.37	160,532,820.80	167,548,105.07	174,869,957.26	182,511,774.39	190,487,538.93						
C. Servicios Generales	189,153,514.18	197,419,522.75	206,046,755.89	215,050,999.13	224,448,727.79	234,257,137.19						
D. Transferencias, Asignaciones, Subsidios y Otras Ayudas	41,093,474.66	42,889,259.50	44,763,520.14	46,719,685.97	48,761,336.25	50,892,206.64						
E. Bienes Muebles, Inmuebles e Intangibles	1,140,628.84	1,190,474.32	1,242,498.05	1,296,795.21	1,353,465.16	1,412,611.59						
F. Inversión Pública	0.00	0.00	0.00	0.00	0.00	0.00						
G. Inversiones Financieras y Otras Provisiones	0.00	0.00	0.00	0.00	0.00	0.00						
H. Participaciones y Aportaciones	0.00	0.00	0.00	0.00	0.00	0.00						
I. Deuda Pública	0.00	0.00	0.00	0.00	0.00	0.00						
2. Gasto Etiquetado (2=A+B+C+D+E+F+G+H+I)												
A. Servicios Personales	0.00	0.00	0.00	0.00	0.00	0.00						
B. Materiales y Suministros	0.00	0.00	0.00	0.00	0.00	0.00						
C. Servicios Generales	0.00	0.00	0.00	0.00	0.00	0.00						
D. Transferencias, Asignaciones, Subsidios y Otras Ayudas	0.00	0.00	0.00	0.00	0.00	0.00						
E. Bienes Muebles, Inmuebles e Intangibles	0.00	0.00	0.00	0.00	0.00	0.00						
F. Inversión Pública	0.00	0.00	0.00	0.00	0.00	0.00						
G. Inversiones Financieras y Otras Provisiones	0.00	0.00	0.00	0.00	0.00	0.00						
H. Participaciones y Aportaciones	0.00	0.00	0.00	0.00	0.00	0.00						
I. Deuda Pública	0.00	0.00	0.00	0.00	0.00	0.00						
3. Total de Egresos Projectados (3=1+2)	404,596,854.57	422,277,737.40	440,731,274.52	459,991,231.21	480,092,848.02	501,072,905.48						



Handwritten signature

COMISION INTERMUNICIPAL DE AGUA POTABLE Y ALCANTARILLADO DE
COLIMA Y VILLA DE ALVAREZ
Sistema Integral de Contabilidad Gubernamental
PROYECCIONES DE INGRESOS - LDF
CIFRAS NOMINALES



Concepto (b)	Año en Cuestión (de iniciativa de ley) 2020	Año 1 2021	Año 2 2022	Año 3 2023	Año 4 2024	Año 5 2025
	(c)	(d)	(e)	(f)	(g)	(h)
1. Ingresos de Libre Disposición (1=A+B+C+D+E+F+G+H+I+J+K+L)	452,709,443.53	467,377,229.50	482,520,251.73	498,153,907.90	514,294,094.51	530,957,223.17
A. Impuestos	0.00	0.00	0.00	0.00	0.00	0.00
B. Cuotas Y Aportaciones de Seguridad Social	0.00	0.00	0.00	0.00	0.00	0.00
C. Contribuciones de Mejoras	0.00	0.00	0.00	0.00	0.00	0.00
D. Derechos	443,523,443.33	457,893,602.89	472,729,355.63	488,045,786.75	503,858,470.24	520,183,484.68
E. Productos	48,908.19	50,492.62	52,128.78	53,817.76	55,561.45	57,361.64
F. Aprovechamientos	64,042.21	66,117.18	68,259.37	70,470.98	72,754.24	75,111.47
G. Ingresos por Ventas de Bienes y Servicios	53,024.80	54,742.80	56,516.47	58,347.60	60,238.07	62,189.78
H. Participaciones	0.00	0.00	0.00	0.00	0.00	0.00
I. Incentivos Derivados de la Colaboración Fiscal	0.00	0.00	0.00	0.00	0.00	0.00
J. Transferencias	0.00	0.00	0.00	0.00	0.00	0.00
K. Convenios	9,020,025.00	9,312,273.81	9,613,991.48	9,925,484.81	10,247,070.51	10,579,075.60
L. Otros Ingresos de Libre Disposición	0.00	0.00	0.00	0.00	0.00	0.00
2. Transferencias Federales Etiquetadas (2=A+B+C+D+E)	0.00	0.00	0.00	0.00	0.00	0.00
A. Aportaciones	0.00	0.00	0.00	0.00	0.00	0.00
B. Convenios	0.00	0.00	0.00	0.00	0.00	0.00
C. Fondos Distintos de Aportaciones	0.00	0.00	0.00	0.00	0.00	0.00
D. Transferencias, Subsidios y Subvenciones, y Pensiones y Jubilaciones	0.00	0.00	0.00	0.00	0.00	0.00
E. Otras Transferencias Federales Etiquetadas	0.00	0.00	0.00	0.00	0.00	0.00
3. Ingresos Derivados de Financiamientos (3=A)	0.00	0.00	0.00	0.00	0.00	0.00
A. Ingresos Derivados de Financiamientos	0.00	0.00	0.00	0.00	0.00	0.00
4. Total de Ingresos Proyectados (4=1+2+3)	452,709,443.53	467,377,229.50	482,520,251.73	498,153,907.90	514,294,094.51	530,957,223.17
Datos Informativos						
1. Ingresos Derivados de Financiamientos con Fuente de Pago de Ingresos de Libre Disposición	0.00	0.00	0.00	0.00	0.00	0.00
2. Ingresos Derivados de Financiamientos con Fuente de Pago de Transferencias Federales Etiquetadas	0.00	0.00	0.00	0.00	0.00	0.00
3. Ingresos Derivados de Financiamientos (3 = 1 + 2)	0.00	0.00	0.00	0.00	0.00	0.00

CIAPACOV

Handwritten signature

Handwritten signature

COMISION INTERMUNICIPAL DE AGUA POTABLE Y ALCANTARILLADO DE COLIMA Y VILLA DE ALVAREZ
Sistema Integral de Contabilidad Gubernamental

RESULTADOS DE INGRESOS - LDF



Concepto (B)	Año 5 2012 1(c)	Año 4 2013 1(c)	Año 3 2014 1(c)	Año 2 2015 1(c)	Año 1 2016 1(c)	Año del Ejer. Vig. 2017 2(d)
1. Ingresos de Libre Disposición (1=A+B+C+D+E+F+G+H+I+J+K+L)						
A. Impuestos	0.00	314,761,277.28	279,452,929.09	297,504,563.77	315,607,388.24	319,711,321.32
B. Cuotas y Aportaciones de Seguridad Social	0.00	0.00	0.00	0.00	0.00	0.00
C. Contribuciones de Mejoras	0.00	0.00	0.00	0.00	0.00	0.00
D. Derechos	0.01	216,118,671.86	216,132,471.16	233,962,662.30	265,982,637.56	279,656,675.41
E. Productos	0.02	4,122,859.09	5,376,099.86	4,497,538.92	5,278,556.85	8,127,927.45
F. Aprovechamientos	0.03	79,271,022.96	45,832,083.39	41,730,060.47	27,632,146.69	31,770,627.91
G. Ingresos por Ventas de Bienes y Servicios	0.04	535,701.57	1.00	30,659.48	650,431.04	156,090.55
H. Participaciones	0.05	0.00	0.00	0.00	0.00	0.00
I. Incentivos Derivados de la Colaboración Fiscal	0.06	0.00	0.00	0.00	0.00	0.00
J. Transferencias	0.07	0.00	0.00	0.00	0.00	0.00
K. Convenios	0.08	14,713,021.80	12,112,273.68	17,283,642.60	16,063,616.10	0.00
L. Otros Ingresos de Libre Disposición	0.09	0.00	0.00	0.00	0.00	0.00
2. Transferencias Federales Etiquetadas (2=A+B+C+D+E)	0.00	0.00	0.00	0.00	0.00	0.00
A. Aportaciones	0.00	0.00	0.00	0.00	0.00	0.00
B. Convenios	0.00	0.00	0.00	0.00	0.00	0.00
C. Fondos Distintos de Aportaciones	0.00	0.00	0.00	0.00	0.00	0.00
D. Transferencias, Subsidios y Subvenciones, y Pensiones y Jubilaciones	0.00	0.00	0.00	0.00	0.00	0.00
E. Otras Transferencias Federales Etiquetadas	0.00	0.00	0.00	0.00	0.00	0.00
3. Ingresos Derivados de Financiamientos (3=A)	0.00	0.00	0.00	0.00	0.00	0.00
A. Ingresos Derivados de Financiamientos	0.00	0.00	0.00	0.00	0.00	0.00
4. Total de Resultados de Ingresos (4=1+2+3)	0.00	314,761,277.28	279,452,929.09	297,504,563.77	315,607,388.24	319,711,321.32
Datos Informativos						
1. Ingresos Derivados de Financiamientos con Fuente de Pago de Ingresos de Libre Disposición	0.00	0.00	0.00	0.00	0.00	0.00
2. Ingresos Derivados de Financiamientos con Fuente de Pago de Transferencias Federales Etiquetadas	0.00	0.00	0.00	0.00	0.00	0.00
3. Ingresos Derivados de Financiamientos (3 = 1 + 2)	0.00	0.00	0.00	0.00	0.00	0.00

1. Los importes corresponden al momento contable de los ingresos devengados.
2. Los importes corresponden a los ingresos devengados al cierre trimestral más reciente disponible y estimados para el resto del ejercicio.

[Handwritten signature]
CIAPACOV
[Handwritten signature]

COMISION INTERMUNICIPAL DE AGUA POTABLE Y ALCANTARILLADO DE
COLIMA Y VILLA DE ALVAREZ
Sistema Integral de Contabilidad Gubernamental
RESULTADOS DE INGRESOS - LDF



Concepto (b)	Año 5 2013	Año 4 2014	Año 3 2015	Año 2 2016	Año 1 2017	Año del Ejerc. 2018
	1(c)	1(c)	1(c)	1(c)	1(c)	2(d)
1. Ingresos de Libre Disposición (1=A+B+C+D+E+F+G+H+I+J+K+L)	314,761,277.28	279,452,929.09	297,504,563.77	315,607,388.24	319,711,321.32	327,870,237.94
A. Impuestos	0.00	0.00	0.00	0.00	0.00	0.00
B. Cuotas y Aportaciones de Seguridad Social	0.00	0.00	0.00	0.00	0.00	0.00
C. Contribuciones de Mejoras	0.00	0.00	0.00	0.00	0.00	0.00
D. Derechos	216,118,671.86	216,132,471.16	233,962,662.30	265,982,637.56	279,656,675.41	313,334,203.53
E. Productos	4,122,859.09	5,376,099.86	4,497,538.92	5,278,556.85	8,127,927.45	3,081,586.61
F. Aprovechamientos	79,271,022.96	45,832,083.39	41,730,060.47	27,632,146.69	31,770,627.91	455,107.27
G. Ingresos por Ventas de Bienes y Servicios	535,701.57	1.00	30,659.48	650,431.04	156,090.55	142,810.42
H. Participaciones	0.00	0.00	0.00	0.00	0.00	0.00
I. Incentivos Derivados de la Colaboración Fiscal	0.00	0.00	0.00	0.00	0.00	0.00
J. Transferencias	0.00	0.00	0.00	0.00	0.00	0.00
K. Convenios	14,713,021.80	12,112,273.68	17,283,642.60	16,063,616.10	0.00	10,856,530.11
L. Otros Ingresos de Libre Disposición	0.00	0.00	0.00	0.00	0.00	0.00
2. Transferencias Federales Etiquetadas (2=A+B+C+D+E)	0.00	0.00	0.00	0.00	0.00	0.00
A. Aportaciones	0.00	0.00	0.00	0.00	0.00	0.00
B. Convenios	0.00	0.00	0.00	0.00	0.00	0.00
C. Fondos Distintos de Aportaciones	0.00	0.00	0.00	0.00	0.00	0.00
D. Transferencias, Subsidios y Subvenciones, y Pensiones y Jubilaciones	0.00	0.00	0.00	0.00	0.00	0.00
E. Otras Transferencias Federales Etiquetadas	0.00	0.00	0.00	0.00	0.00	0.00
3. Ingresos Derivados de Financiamientos (3=A)	0.00	0.00	0.00	0.00	0.00	0.00
A. Ingresos Derivados de Financiamientos	0.00	0.00	0.00	0.00	0.00	0.00
4. Total de Resultados de Ingresos (4=1+2+3)	314,761,277.28	279,452,929.09	297,504,563.77	315,607,388.24	319,711,321.32	327,870,237.94
Datos Informativos						
1. Ingresos Derivados de Financiamientos con Fuente de Pago de Ingresos de Libre Disposición	0.00	0.00	0.00	0.00	0.00	0.00
2. Ingresos Derivados de Financiamientos con Fuente de Pago de Transferencias Federales Etiquetadas	0.00	0.00	0.00	0.00	0.00	0.00
3. Ingresos Derivados de Financiamientos (3 = 1 + 2)	0.00	0.00	0.00	0.00	0.00	0.00

1. Los importes corresponden al momento contable de los ingresos devengados.
2. Los importes corresponden a los ingresos devengados al cierre trimestral más reciente disponible y estimados para el resto del ejercicio.


CIAPACOV

COMISION INTERMUNICIPAL DE AGUA POTABLE Y ALCANTARILLADO DE
COLIMA Y VILLA DE ALVAREZ

Sistema Integral de Contabilidad Gubernamental
RESULTADOS DE INGRESOS - LDF



Concepto (b)	Año 5 2014	Año 4 2015	Año 3 2016	Año 2 2017	Año 1 2018	Año del Ejerc. Vig. 2019
	1(c)	1(c)	1(c)	1(c)	1(c)	2(d)
1. Ingresos de Libre Disposición (1=A+B+C+D+E+F+G+H+I+J+K+L)	279,452,929.09	297,504,563.77	315,607,388.24	319,711,321.32	327,870,237.94	358,096,872.61
A. Impuestos	0.00	0.00	0.00	0.00	0.00	0.00
B. Cuotas y Aportaciones de Seguridad Social	0.00	0.00	0.00	0.00	0.00	0.00
C. Contribuciones de Mejoras	0.00	0.00	0.00	0.00	0.00	0.00
D. Derechos	216,132,471.16	233,962,662.30	265,982,637.56	279,656,875.41	313,334,203.53	353,156,544.14
E. Productos	5,376,099.86	4,497,538.92	5,278,556.85	8,127,927.45	3,081,586.61	2,682,957.34
F. Aprovechamientos	45,832,083.39	41,730,060.47	27,632,146.69	31,770,627.91	455,107.27	430,745.44
G. Ingresos por Ventas de Bienes y Servicios	1.00	30,659.48	650,431.04	156,090.55	142,810.42	22,620.69
H. Participaciones	0.00	0.00	0.00	0.00	0.00	0.00
I. Incentivos Derivados de la Colaboración Fiscal	0.00	0.00	0.00	0.00	0.00	0.00
J. Transferencias	0.00	0.00	0.00	0.00	0.00	0.00
K. Convenios	12,112,273.68	17,283,642.60	16,063,616.10	0.00	10,856,530.11	1,804,005.00
L. Otros Ingresos de Libre Disposición	0.00	0.00	0.00	0.00	0.00	0.00
2. Transferencias Federales Etiquetadas (2=A+B+C+D+E)	0.00	0.00	0.00	0.00	0.00	0.00
A. Aportaciones	0.00	0.00	0.00	0.00	0.00	0.00
B. Convenios	0.00	0.00	0.00	0.00	0.00	0.00
C. Fondos Distintos de Aportaciones	0.00	0.00	0.00	0.00	0.00	0.00
D. Transferencias, Subsidios y Subvenciones, y Pensiones y Jubilaciones	0.00	0.00	0.00	0.00	0.00	0.00
E. Otras Transferencias Federales Etiquetadas	0.00	0.00	0.00	0.00	0.00	0.00
3. Ingresos Derivados de Financiamientos (3=A)	0.00	0.00	0.00	0.00	0.00	0.00
A. Ingresos Derivados de Financiamientos	0.00	0.00	0.00	0.00	0.00	0.00
4. Total de Resultados de Ingresos (4=1+2+3)	279,452,929.09	297,504,563.77	315,607,388.24	319,711,321.32	327,870,237.94	358,096,872.61
Datos Informativos						
1. Ingresos Derivados de Financiamientos con Fuente de Pago de Ingresos de Libre Disposición	0.00	0.00	0.00	0.00	0.00	0.00
2. Ingresos Derivados de Financiamientos con Fuente de Pago de Transferencias Federales Etiquetadas	0.00	0.00	0.00	0.00	0.00	0.00
3. Ingresos Derivados de Financiamientos (3 = 1 + 2)	0.00	0.00	0.00	0.00	0.00	0.00

- Los importes corresponden al momento contable de los ingresos devengados.
- Los importes corresponden a los ingresos devengados al cierre trimestral más reciente disponible y estimados para el resto del ejercicio.


CIAPACOV



COMISION INTERMUNICIPAL DE AGUA POTABLE Y ALCANTARILLADO DE COLIMA Y VILLA DE ALVAREZ
Sistema Integral de Contabilidad Gubernamental

RESULTADOS DE EGRESOS - LDF

Concepto (b)	AÑO 3 2012 1(c)	AÑO 4 2013 1(c)	AÑO 5 2014 1(c)	AÑO 6 2015 1(c)	AÑO 7 2016 1(c)	AÑO del Ejerc. vig. 2017 1(d)
1. Gasto No Etiquetado (1=A+B+C+D+E+F+G+H+I)	0.00	271,175,694.12	259,083,885.35	291,992,151.81	316,938,947.74	317,122,431.84
A. Servicios Personales	0.00	109,836,686.09	104,999,061.91	130,491,888.10	140,578,387.09	124,013,052.04
B. Materiales y Suministros	0.00	6,728,762.90	9,812,516.14	16,892,788.23	17,135,481.19	14,832,714.02
C. Servicios Generales	0.00	129,296,751.96	117,873,518.62	117,311,548.30	140,050,097.13	137,502,165.21
D. Transferencias, Asignaciones, Subsidios y Otras Ayudas	0.00	508,723.03	854,804.54	992,736.43	1,441,196.64	30,440,314.29
E. Bienes Muebles, Inmuebles e Intangibles	0.00	15,603,730.36	1,630,029.48	1,090,062.15	7,578,687.50	5,369,829.02
F. Inversión Pública	0.00	9,201,039.88	23,913,954.56	25,213,118.60	10,155,098.19	4,964,357.26
G. Inversiones Financieras y Otras Provisiones	0.00	0.00	0.00	0.00	0.00	0.00
H. Participaciones y Aportaciones	0.00	0.00	0.00	0.00	0.00	0.00
I. Deuda Pública	0.00	0.00	0.00	0.00	0.00	0.00
2. Gasto Etiquetado (2=A+B+C+D+E+F+G+H+I)	0.00	0.00	0.00	0.00	0.00	0.00
A. Servicios Personales	0.00	0.00	0.00	0.00	0.00	0.00
B. Materiales y Suministros	0.00	0.00	0.00	0.00	0.00	0.00
C. Servicios Generales	0.00	0.00	0.00	0.00	0.00	0.00
D. Transferencias, Asignaciones, Subsidios y Otras Ayudas	0.00	0.00	0.00	0.00	0.00	0.00
E. Bienes Muebles, Inmuebles e Intangibles	0.00	0.00	0.00	0.00	0.00	0.00
F. Inversión Pública	0.00	0.00	0.00	0.00	0.00	0.00
G. Inversiones Financieras y Otras Provisiones	0.00	0.00	0.00	0.00	0.00	0.00
H. Participaciones y Aportaciones	0.00	0.00	0.00	0.00	0.00	0.00
I. Deuda Pública	0.00	0.00	0.00	0.00	0.00	0.00
3. Total del Resultado de Egresos (3=1+2)	0.00	271,175,694.12	259,083,885.35	291,992,151.81	316,938,947.74	317,122,431.84

1. Los importes corresponden al momento contable de los ingresos devengados.
2. Los importes corresponden a los ingresos devengados al cierre trimestral más reciente disponible y estimados para el resto del ejercicio.

CIAPACOV

Handwritten signature

Handwritten mark


Handwritten signature

COMISION INTERMUNICIPAL DE AGUA POTABLE Y ALCANTARILLADO DE
COLIMA Y VILLA DE ALVAREZ
Sistema Integral de Contabilidad Gubernamental
RESULTADOS DE EGRESOS - LDF



Concepto (b)	Año 5 2013	Año 4 2014	Año 3 2015	Año 2 2016	Año 1 2017	Año del Ejerc. Vig. 2018
	f(c)	f(c)	f(c)	f(c)	f(c)	z(d)
1. Gasto No Etiquetado (1=A+B+C+D+E+F+G+H+I)	274,175,694.12	259,083,885.35	291,992,151.81	316,938,947.74	317,122,431.84	337,106,864.25
A. Servicios Personales	109,836,686.09	104,999,061.91	130,491,898.10	140,578,387.09	124,013,052.04	132,248,592.47
B. Materiales y Suministros	6,728,762.90	9,812,516.14	16,892,788.23	17,135,481.19	14,832,714.02	21,176,702.26
C. Servicios Generales	129,296,751.96	117,873,518.62	117,311,548.30	140,050,097.13	137,502,165.21	146,570,812.61
D. Transferencias, Asignaciones, Subsidios y Otras Ayudas	508,723.03	854,804.54	992,736.43	1,441,196.64	30,440,314.29	36,417,034.94
E. Bienes Muebles, Inmuebles e Intangibles	15,603,730.26	1,630,029.48	1,090,062.15	7,578,687.50	5,369,829.02	661,926.03
F. Inversión Pública	9,201,039.88	23,913,954.66	25,213,118.60	10,155,098.19	4,964,357.26	31,795.94
G. Inversiones Financieras y Otras Provisiones	0.00	0.00	0.00	0.00	0.00	0.00
H. Participaciones y Aportaciones	0.00	0.00	0.00	0.00	0.00	0.00
I. Deuda Pública	0.00	0.00	0.00	0.00	0.00	0.00
2. Gasto Etiquetado (2=A+B+C+D+E+F+G+H+I)	0.00	0.00	0.00	0.00	0.00	0.00
A. Servicios Personales	0.00	0.00	0.00	0.00	0.00	0.00
B. Materiales y Suministros	0.00	0.00	0.00	0.00	0.00	0.00
C. Servicios Generales	0.00	0.00	0.00	0.00	0.00	0.00
D. Transferencias, Asignaciones, Subsidios y Otras Ayudas	0.00	0.00	0.00	0.00	0.00	0.00
E. Bienes Muebles, Inmuebles e Intangibles	0.00	0.00	0.00	0.00	0.00	0.00
F. Inversión Pública	0.00	0.00	0.00	0.00	0.00	0.00
G. Inversiones Financieras y Otras Provisiones	0.00	0.00	0.00	0.00	0.00	0.00
H. Participaciones y Aportaciones	0.00	0.00	0.00	0.00	0.00	0.00
I. Deuda Pública	0.00	0.00	0.00	0.00	0.00	0.00
3. Total del Resultado de Egresos (3=1+2)	274,175,694.12	259,083,885.35	291,992,151.81	316,938,947.74	317,122,431.84	337,106,864.25

- Los importes corresponden al momento contable de los ingresos devengados.
- Los importes corresponden a los ingresos devengados al cierre trimestral más reciente disponible y estimados para el resto del ejercicio.



CIAPACOV

COMISION INTERMUNICIPAL DE AGUA POTABLE Y ALCANTARILLADO DE
COLIMA Y VILLA DE ALVAREZ
Sistema Integral de Contabilidad Gubernamental
RESULTADOS DE EGRESOS - LDF



Concepto (b)	Año 5 2014 1(c)	Año 4 2015 1(c)	Año 3 2016 1(c)	Año 2 2017 1(c)	Año 1 2018 1(c)	Año del Ejec. Vig. 2019 2(d)
1. Gasto No Etiquetado (1=A+B+C+D+E+F+G+H+I)						
A. Servicios Personales	259,083,885.35	291,992,151.81	316,938,947.74	317,122,431.84	337,106,864.25	369,674,416.47
B. Materiales y Suministros	104,999,061.91	130,491,898.10	140,578,387.09	124,013,052.04	132,248,592.47	145,656,392.88
C. Servicios Generales	9,812,516.14	16,892,788.23	17,135,481.19	14,832,714.02	21,176,702.26	19,010,872.50
D. Transferencias, Asignaciones, Subsidios y Otras Ayudas	117,873,518.62	117,311,548.30	140,050,097.13	137,502,165.21	146,570,812.61	162,501,677.79
E. Bienes Muebles, Inmuebles e Intangibles	854,804.54	992,736.43	1,441,196.64	30,440,314.29	36,417,034.94	42,236,168.23
F. Inversión Pública	1,630,029.48	1,090,062.15	7,578,687.50	5,369,829.02	661,926.03	188,828.03
G. Inversiones Financieras y Otras Provisiones	23,913,954.66	25,213,118.60	10,155,098.19	4,964,357.26	31,795.94	80,477.04
H. Participaciones y Aportaciones	0.00	0.00	0.00	0.00	0.00	0.00
I. Deuda Pública	0.00	0.00	0.00	0.00	0.00	0.00
2. Gasto Etiquetado (2=A+B+C+D+E+F+G+H+I)						
A. Servicios Personales	0.00	0.00	0.00	0.00	0.00	0.00
B. Materiales y Suministros	0.00	0.00	0.00	0.00	0.00	0.00
C. Servicios Generales	0.00	0.00	0.00	0.00	0.00	0.00
D. Transferencias, Asignaciones, Subsidios y Otras Ayudas	0.00	0.00	0.00	0.00	0.00	0.00
E. Bienes Muebles, Inmuebles e Intangibles	0.00	0.00	0.00	0.00	0.00	0.00
F. Inversión Pública	0.00	0.00	0.00	0.00	0.00	0.00
G. Inversiones Financieras y Otras Provisiones	0.00	0.00	0.00	0.00	0.00	0.00
H. Participaciones y Aportaciones	0.00	0.00	0.00	0.00	0.00	0.00
I. Deuda Pública	0.00	0.00	0.00	0.00	0.00	0.00
3. Total del Resultado de Egresos (3=1+2)	259,083,885.35	291,992,151.81	316,938,947.74	317,122,431.84	337,106,864.25	369,674,416.47

- Los importes corresponden al momento contable de los Ingresos devengados.
- Los importes corresponden a los ingresos devengados al cierre trimestral más reciente disponible y estimados para el resto del ejercicio.


CIAPACOV


Riesgos relevantes para las finanzas públicas 2018.

La Comisión Intermunicipal de Agua Potable y Alcantarillado de los Municipios de Colima y Villa de Álvarez (CIAPACOV), presenta su Proyecto de Presupuesto de Egresos para el ejercicio fiscal 2018, el cual se genera enmarcado en las condiciones macroeconómicas especificadas en los Criterios Generales de Política Económica, en la Iniciativa de Ley de Ingresos y el Proyecto de Presupuesto de Egresos de la Federación correspondientes al ejercicio fiscal de 2018, dentro de los riesgos a la baja destacan:

1. **Resultado no favorable en la renegociación del TLCAN.** En caso de que al término de las rondas de negociación los intereses de México se vean afectados o de materializarse la salida de Estados Unidos del acuerdo, el resultado se reflejaría en una desaceleración del comercio y los flujos de inversión en sectores clave de la economía.
2. **Un crecimiento económico de Estados Unidos menor que el previsto.** En caso de materializarse un menor crecimiento de esa economía, las exportaciones de México aumentarían a tasas menores que las proyectadas.
3. **Condiciones en los mercados financieros internacionales menos favorables.** Este fenómeno se traduciría en condiciones más restrictivas de financiamiento para los sectores público y privado del país, y en un deterioro en la confianza de consumidores y empresas.
4. **Precios internacionales del petróleo deprimidos o un bajo dinamismo de la plataforma de producción de petróleo.** Esta situación afectaría adversamente el nivel de ingresos petroleros, generando presiones a las finanzas públicas en el mediano plazo, así como a la tasa de crecimiento potencial de la economía.

Riesgos relevantes para las finanzas públicas 2019.

La Comisión Intermunicipal de Agua Potable y Alcantarillado de los Municipios de Colima y Villa de Álvarez (CIAPACOV), presenta su Proyecto de Presupuesto de Egresos para el ejercicio fiscal 2019, el cual se genera enmarcado en las condiciones macroeconómicas especificadas en los Criterios Generales de Política Económica, en la Iniciativa de Ley de Ingresos y el Proyecto de Presupuesto de Egresos de la Federación correspondientes al ejercicio fiscal de 2019, dentro de los riesgos a la baja destacan:




1. Que continúen y se profundicen las tensiones comerciales al punto de generar disrupciones en las cadenas globales de producción, afectando el crecimiento global de mediano plazo.
2. Una profundización de los riesgos geopolíticos que genere menores perspectivas de crecimiento en la economía mundial.
3. Una desaceleración de la economía de Estados Unidos de América más fuerte que la esperada por el agotamiento del estímulo fiscal.
4. Condiciones más restrictivas en los mercados financieros internacionales por los procesos de normalización de las economías avanzadas que afecten la inversión a nivel mundial.

Riesgos relevantes para las finanzas públicas 2020.


La Comisión Intermunicipal de Agua Potable y Alcantarillado de los Municipios de Colima y Villa de Álvarez (CIAPACOV), presenta su Proyecto de Presupuesto de Egresos para el ejercicio fiscal 2020, el cual se genera enmarcado en las condiciones macroeconómicas especificadas en los Criterios Generales de Política Económica, en la Iniciativa de Ley de Ingresos y el Proyecto de Presupuesto de Egresos de la Federación correspondientes al ejercicio fiscal de 2020, dentro de los riesgos a la baja destacan:

1. Que continúen y se profundicen las tensiones comerciales al punto de generar disrupciones en las cadenas globales de producción, afectando el crecimiento global de mediano plazo.
2. Una profundización de los riesgos geopolíticos que genere menores perspectivas de crecimiento en la economía mundial.
3. Una desaceleración de la economía de Estados Unidos más fuerte que la esperada.
4. Condiciones más restrictivas en los mercados financieros internacionales por los procesos de normalización de las economías avanzadas que afecten la inversión a nivel mundial.




CIAPACOV





Riesgos relevantes para las finanzas públicas 2018.

La Comisión Intermunicipal de Agua Potable y Alcantarillado de los Municipios de Colima y Villa de Álvarez (CIAPACOV), presenta su Proyecto de Presupuesto de Ingresos para el ejercicio fiscal 2018, el cual se genera enmarcado en las condiciones macroeconómicas especificadas en los Criterios Generales de Política Económica, en la Iniciativa de Ley de Ingresos y el Proyecto de Presupuesto de Egresos de la Federación correspondientes al ejercicio fiscal de 2018, el entorno macroeconómico previsto para 2018 se encuentra sujeto a riesgos a la baja que podrían modificar las estimaciones al Presupuesto de Ingresos, donde destacan los siguientes:

1. Una posposición de la renegociación del TLCAN o bien que se abandone el tratado por parte de alguno de los miembros;
2. Un menor dinamismo de la economía de Estados Unidos;
3. Un debilitamiento de la economía mundial;
4. Una elevada volatilidad en los mercados financieros internacionales;
5. Una plataforma de producción de petróleo menor a lo prevista y
6. Un incremento de las tensiones geopolíticas.

Riesgos relevantes para las finanzas públicas 2019.


La Comisión Intermunicipal de Agua Potable y Alcantarillado de los Municipios de Colima y Villa de Álvarez (CIAPACOV), presenta su Proyecto de Presupuesto de Ingresos para el ejercicio fiscal 2019, el cual se genera enmarcado en las condiciones macroeconómicas especificadas en el documento relativo al cumplimiento de las disposiciones contenidas en el artículo 42, fracción I de la Ley Federal de Presupuesto y Responsabilidad Hacendaria conocido como "Pre-Criterios 2019" que el Ejecutivo Federal presentó, por conducto de la Secretaría de Hacienda y Crédito Público, al Congreso de la Unión. Asimismo, los citados "Pre-Criterios 2019" advierten que las proyecciones de ingresos están sujetas a variaciones y a algunos riesgos relevantes que pueden incidir en el cumplimiento de las proyecciones de finanzas públicas como son:

1. El resultado de las negociaciones relativas a la modernización del Tratado de Libre Comercio de América del Norte.
2. Un dinamismo menor al anticipado en la economía mundial, y de México en particular, el cual podría derivarse, por ejemplo, de la implementación de políticas proteccionistas que obstaculicen el comercio internacional.

3. Un crecimiento de la inversión en México más lento que lo anticipado.
4. Mayor volatilidad en los mercados financieros internacionales que implique una disminución de los flujos de capitales a los países emergentes.

Riesgos relevantes para las finanzas públicas 2020.

La Comisión Intermunicipal de Agua Potable y Alcantarillado de los Municipios de Colima y Villa de Álvarez (CIAPACOV), presenta su Proyecto de Presupuesto de Ingresos para el ejercicio fiscal 2020, el cual se genera enmarcado en las condiciones macroeconómicas especificadas en los Criterios Generales de Política Económica, en la Iniciativa de Ley de Ingresos y el Proyecto de Presupuesto de Egresos de la Federación correspondientes al ejercicio fiscal de 2020, los mencionados Criterios Generales, advierten que las proyecciones de ingresos están sujetas a variaciones y a algunos riesgos relevantes que pueden incidir en el cumplimiento de las proyecciones de finanzas públicas como son:



1. Un mayor retraso en la aprobación del T-MEC.
2. Un escalamiento de los conflictos geopolíticos y comerciales a nivel mundial, que a su vez podrían afectar el comercio, el flujo de capitales, la productividad y el crecimiento global.
3. Mayor desaceleración de la economía mundial y, en particular, en la producción industrial de Estados Unidos.
4. Un mayor deterioro en la calificación crediticia de PEMEX con su posible contagio a la deuda pública.
5. Una mayor debilidad de la inversión privada.


CIAPACOV

H. Carrillo